



Einfaches, intuitives Hilfsmittel zur perfekten Abstimmung Ihrer Beleuchtungsanwendu ng

MultiOne Konfigurator

Hersteller können heute perfekt maßgefertigte Beleuchtungslösungen anbieten, die intelligent sind und sich auch problemlos an die Anforderungen von morgen anpassen lassen. Die neuen konfigurierbaren Vorschaltgeräte von Philips sind mit integrierten Regelfunktionen ausgestattet und können das Verhalten der Leuchte je nach Bedarf steuern, um den Energieverbrauch und die Umweltauswirkungen deutlich zu reduzieren. Philips MultiOne ist ein einzelnes intuitives System zur Konfiguration sämtlicher Funktionen aller programmierbaren Treiber von Philips. Es war noch nie so einfach wie jetzt, die Beleuchtung perfekt auf die jeweilige Anwendung abzustimmen.

Vorteile

- Ein Tool für alle konfigurierbaren Philips Treiber für konventionelle und LED-Systeme
- Flexibilität für Originalhersteller beim Zugang zu den treibereigenen Eigenschaften
- Optimierte für die Verwendung im Produktionsprozess
- Einzigartiges Tool, das Konfiguration und Diagnose kombiniert

MultiOne Konfigurator

Merkmale

- Zur Verwendung mit allen programmierbaren Entladungslampen-, LED- und Leuchtstofftreibern von Philips
- Geeignet für Standardcomputer mit Windows Betriebssystem und USB-Anschluss
- Verschiedene Schnittstellen je nach Installation
- Optimierung von Installation, Änderungen in letzter Minute, Diagnosen und Wartungsschritten.


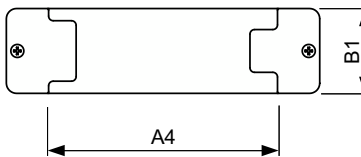
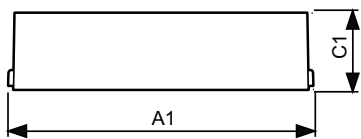
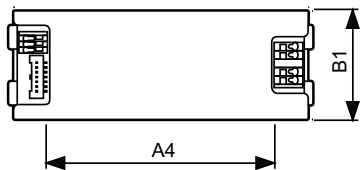
Anwendung

- Produktion Leuchtenhersteller

Versions



Abmessungsskizzen



| Product | C1 | A1 | A4 | B1 |
|--|-------|----------|--------|-------|
| LCN8600/00 MultiOne interface USB2DALI | 32 mm | 170.0 mm | 128 mm | 46 mm |

| Product | C1 | A1 | A4 | B1 |
|--|-------|----------|--------|-------|
| LCN8600/00 MultiOne interface USB2DALI | 32 mm | 170.0 mm | 128 mm | 46 mm |

Produktdetails

GPDP_LLGGCONFi_0001-Detail
photo

